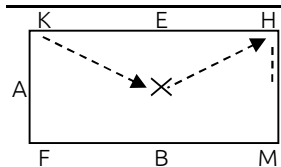
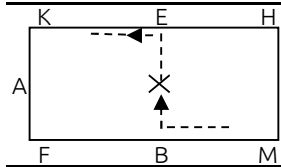
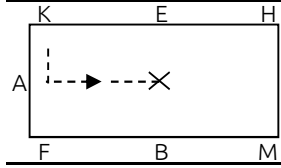
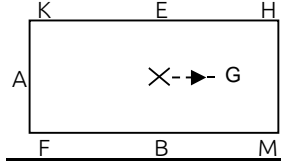




**Afmetingen piste
Dimensions piste
20m x 40m**

Naam en voornaam ruiter / Nom et prénom du cavalier:		Clubnr/Nr club	
Paard/Cheval	Eigen paard Propre cheval	Atleetnr/Nr athlète	Rugnr/Doss.
3. EQT1		Draf voor beginners Débutants au trot	
REEKS/SERIE:		Punten: Points:	Klassement: Classement:
		Punten: Points:	
		Dressuur/Dressage	
		Linten/Flots	
		Handicap(s)	

	<p>En A entrée au pas. En X arrêt, immobilité et salut.</p> <p>Fig 1</p> <p>Bij A binnenkomen in stap. Bij X halhouden en groeten.</p>	10	
	<p>Départ au pas. En C piste à main gauche.</p> <p>Fig 2</p> <p>Voorwaarts in stap. Bij C linkerhand.</p>	10	
	<p>En E volte.</p> <p>Fig 3</p> <p>Bij E volte.</p>	10	
	<p>Entre K et A départ au trot.</p> <p>Fig 4</p> <p>Tussen K en A in draf.</p>	10	
	<p>En F changement de main par la diagonale F-X-H.</p> <p>Fig 5</p> <p>Bij F over de diagonaal F-X-H van hand veranderen.</p>	10	
	<p>Entre C et M retour au pas.</p> <p>Fig 6</p> <p>Tussen C en M in stap.</p>	10	
	<p>En B arrêt et immobilité 4 sec. Rompre au pas.</p> <p>Fig 7</p> <p>Bij B halhouden en 4 sec blijven staan. Voorwaarts in stap.</p>	10	
	<p>En A cercle.</p> <p>Fig 8</p> <p>Bij A grote volte.</p>	10	
	<p>Entre E et H au trot.</p> <p>Fig 9</p> <p>Tussen E en H in draf.</p>	10	
	<p>Entre F et A retour au pas.</p> <p>Fig 10</p> <p>Tussen F en A in stap.</p>	10	

	<p>En K contre changement de main K-X-H.</p> <p>Fig 11</p> <p>Bij K gebroken lijn K-X-H.</p>	<p>10</p>	
	<p>En B doubler dans la largeur. En E piste à main gauche.</p> <p>Fig 12</p> <p>Bij B afwenden. Bij E linkerhand.</p>	<p>10</p>	
	<p>En A doubler dans la longueur.</p> <p>Fig 13</p> <p>Bij A afwenden.</p>	<p>10</p>	
	<p>En G arrêt, immobilité et salut.</p> <p>Fig 14</p> <p>Bij G halthouden en groeten.</p>	<p>10</p>	
<p>Voir Verso - Zie keerzijde</p>		<p>TOTA(A)L</p>	<p>140</p>

Appréciation du jury
Waardering van de jury

1. Tenue vestimentaire du cavalier		1. Kledij van de ruiter
2. Tenue vestimentaire du coach		2. Kledij van de coach
3. Position et assiette du cavalier		3. Houding en zit van de ruiter
4. L'effet des aides		4. Effect van de hulpen
5. Absence d'aide extérieure		5. Mate van tussenkomst van buitenaf
6. Respect du cheval		6. Respect voor het paard
TOTA(A)L		